

Doina Cîndea
Olguța Călin
Nicoleta Stănică



Arte vizuale și abilități practice




Caiet de activități

| TITLUL | CONȚINUTURI | PAG. | TITLUL | CONȚINUTURI | PAG. |
|------------------------|--|------|---|--|------|
| Pești multicolori | <p>DESEN Materiale și instrumente de lucru: hârtie, creion de grafit, creioane colorate. Tehnici de lucru: linie modulată, repetiție Elemente de limbaj plastic: punct, linie</p> | 4 | Ghemul misterios | <p>DESEN Materiale și instrumente de lucru: hârtie, creion de grafit, creioane colorate, carioci, hârtie Tehnici de lucru: linie modulată, repetiție, compoziție liberă Elemente de limbaj plastic: linie, punct, formă</p> | 19 |
| Țestoasa | <p>DESEN Materiale și instrumente de lucru: hârtie, creion de grafit, creioane colorate. Tehnici de lucru: linie modulată, repetiție Elemente de limbaj plastic: punct, linie</p> | 5 | Bradul de Crăciun | <p>COLAJ Materiale și instrumente de lucru: hârtie, foarfecă, lipici Tehnici de lucru: tăiere, decupare după contur, îndoire, țesut, lipire, compoziții libere Elemente de limbaj plastic: formă, volum</p> | 20 |
| Frunzele poznașe | <p>PICTURĂ ȘI COLAJ Materiale și instrumente de lucru: hârtie, acuarele, foarfecă, lipici, șnur (optional) Tehnici de lucru: pensulație, colaj Elemente de limbaj plastic: linie, pată</p> | 6 | Brăduțul calendar | <p>COLAJ Materiale și instrumente de lucru: hârtie, foarfecă, lipici Tehnici de lucru: tăiere, decupare după contur, îndoire, țesut, lipire, compoziții libere Elemente de limbaj plastic: formă, volum</p> | 23 |
| Compotul magic | <p>PICTURĂ ȘI COLAJ Materiale și instrumente de lucru: hârtie, acuarele, foarfecă, lipici, șnur (optional) Tehnici de lucru: pensulație, colaj Elemente de limbaj plastic: linie, pată</p> | 9 | Podoabe de iarnă | <p>COLAJ Materiale și instrumente de lucru: hârtie, foarfecă, lipici, ață Tehnici de lucru: tăiere, îndoire, lipire, compoziții Elemente de limbaj plastic: formă, volum</p> | 25 |
| Modelăm și ne jucăm | <p>MODELAJ; CONFEȚIONARE DE JUCĂRII Materiale și instrumente de lucru: plastilina, Tehnici de lucru: presare, modelare liberă Elemente de limbaj plastic: formă</p> | 11 | Ceasul | <p>CONFEȚIONARE DE JUCĂRII Materiale și instrumente de lucru: un CD, lipici, foarfecă, tipar, o piuneză, o coală A4 de carton colorat, 12 pătrate colorate cu latura de 2 cm, două dreptunghiuri cu lățimea de 1 cm și lungimea de 4 cm, respectiv 6 cm. Tehnici de lucru: decupare după contur Elemente de limbaj: formă</p> | 27 |
| Omidă colorată | <p>COLAJ Materiale și instrumente de lucru: hârtie, foarfecă, lipici Tehnici de lucru: tăiere, decupare după contur, îndoire, țesut, lipire, compoziții libere Elemente de limbaj plastic: formă, volum</p> | 12 | Ghetuța pentru darurile lui Moș Nicolae | <p>CONFEȚIONARE DE JUCĂRII Materiale și instrumente de lucru: hârtie roșie, ac, ață, vată, lipici, foarfecă Tehnici de lucru: croit, cusut Elemente de limbaj: punct, nod, formă</p> | 28 |
| Ștampile confecționate | <p>PICTURĂ Materiale și instrumente de lucru: acuarele/ tempera, hârtie, ștampile (capac de sticlă/ o jumătate de măr/un cartof, etc) Tehnici de lucru: ștampilare, pensulație Elemente de limbaj plastic: pată</p> | 15 | Un PIC de zăpadă | <p>COLAJ ȘI PICTURĂ Materiale și instrumente de lucru: hârtie, foarfecă, lipici, creioane colorate, acuarele, pensulă, creion pic Tehnici de lucru: tăiere, decupare după contur, îndoire, lipire, pensulație, compoziții libere Elemente de limbaj plastic: formă, volum, pată</p> | 33 |
| Peștișorul vesel | <p>COLAJ Materiale și instrumente de lucru: hârtie, foarfecă, lipici Tehnici de lucru: tăiere, decupare după contur, îndoire, țesut, lipire, compoziții libere Elemente de limbaj plastic: formă, volum</p> | 16 | Nisip kinetic (litere și figurine) | <p>MODELAJ; CONFEȚIONARE DE JUCĂRII Materiale și instrumente de lucru: nisip kinetic sau plastilină Tehnici de lucru: presare, modelare liberă Elemente de limbaj plastic: formă</p> | 35 |

| TITLUL | CONȚINUTURI | PAG. |
|------------------------------------|---|------|
| Omul de zăpadă, ramă de fotografie | COLAJ Materiale și instrumente de lucru: hârtie, foarfecă, lipici Tehnici de lucru: tăiere, decupare după contur, îndoire, lipire, compoziții Elemente de limbaj plastic: formă, volum | 36 |
| Mărțișorul | COLAJ Materiale și instrumente de lucru: hârtie, foarfecă, lipici Tehnici de lucru: origami, decupare după contur, lipire, compoziții Elemente de limbaj plastic: formă, volum | 41 |
| Flori de liliac | PICTURĂ Materiale și instrumente de lucru: tempera/acuarele, foaie de hârtie A4, pensulă, compoziții, un creion/un mănunchi de creioane Tehnici de lucru: ștampilare, pensulație Elemente de limbaj plastic: pată | 43 |
| O felicitare specială | COLAJ Materiale și instrumente de lucru: hârtie colorată, foarfecă, lipici, creion de scriere Tehnici de lucru: decupare după contur, îndoire, lipire, compoziții Elemente de limbaj plastic: formă, volum | 44 |
| Mandale | DESEN Materiale și instrumente de lucru: hârtie, creion de grafit, creioane colorate, carioci, hârtie Tehnici de lucru: linie modulată, repetiție, compoziție liberă Elemente de limbaj plastic: linie, punct, formă | 49 |
| Clovnul | COLAJ Materiale și instrumente de lucru: hârtie colorată, foarfecă, lipici Tehnici de lucru: rupere liberă, lipire, compoziții Elemente de limbaj plastic: formă, volum | 51 |
| Coșuleț pentru ouă - iepurașul | COLAJ Materiale și instrumente de lucru: hârtie colorată, foarfecă, lipici, 2 ochișori, elemente decorative Tehnici de lucru: decupare după contur, îndoire, lipire, compoziții Elemente de limbaj plastic: formă, volum | 52 |
| Tablou de primăvară | COLAJ Materiale și instrumente de lucru: hârtie colorată, foarfecă, lipici, 2 ochișori, elemente decorative Tehnici de lucru: decupare după contur, îndoire, lipire, origami, compoziții Elemente de limbaj plastic: formă, volum | 57 |
| Elefantul | COLAJ Materiale și instrumente de lucru: hârtie colorată, foarfecă, lipici Tehnici de lucru: rupere liberă, lipire, compoziții Elemente de limbaj plastic: formă, volum | 63 |

| TITLUL | CONȚINUTURI | PAG. |
|-----------------------|--|------|
| Un pom în palma mea | COLAJ Materiale și instrumente de lucru: hârtie colorată, hârtie creponată, foarfecă, lipici, elemente decorative Tehnici de lucru: decupare după contur, lipire, mototolire, compoziții Elemente de limbaj plastic: formă, volum | 64 |
| Primăvara pe degete | PICTURĂ Materiale și instrumente de lucru: tempera/acuarele, hârtie, pensulă, compoziții Tehnici de lucru: amprentare Elemente de limbaj plastic: pată | 67 |
| Buchetul cu flori | CONFECTIONARE DE JUCĂRII Materiale și instrumente de lucru: hârtie, foarfecă, lipici Tehnici de lucru: origami Elemente de limbaj plastic: formă | 68 |
| Primăvara ECO | PICTURĂ ȘI COLAJ Materiale și instrumente de lucru: pungă de hârtie, foarfecă, lipici, furculiță de plastic, tempera Tehnici de lucru: mototolire, tăiere, răsucire, lipire, amprentare Elemente de limbaj plastic: formă, volum, pată | 73 |
| Broasca și caracatița | COLAJ Materiale și instrumente de lucru: hârtie colorată, hârtie creponată, foarfecă, lipici, elemente decorative, creioane colorate Tehnici de lucru: decupare după contur, lipire, pliere, compoziții Elemente de limbaj plastic: formă, volum, pată | 74 |
| Cubul | COLAJ Materiale și instrumente de lucru: hârtie colorată, foarfecă, lipici, scobitori/bețișoare, plastilină Tehnici de lucru: decupare după contur, îndoire, lipire, compoziții Elemente de limbaj plastic: formă, volum | 77 |
| Fotografia | FOTO-FILM Materiale și instrumente de lucru: aparate de înregistrare și redare (telefon, tabletă, aparat foto) Tehnici de lucru: realizare de fotografii Elemente de limbaj: fotografie | 81 |
| Vaza cu flori | COLAJ Materiale și instrumente de lucru: hârtie colorată, foarfecă, lipici, scobitori/bețișoare, plastilină Tehnici de lucru: decupare după contur, îndoire, lipire, compoziții Elemente de limbaj plastic: formă, volum | 82 |



1. Desenează solzii peștișorilor unind punctele.
2. Colorează peștii folosind culori diferite.

MATERIALE NECESARE:
creioane colorate.





SĂ FIM CREATIVI!

Dă un nume fiecărui pește din acvariu.

Imaginează-ți că unul dintre ei este magic. Ce dorință ai vrea să-ți împlinească?

Pești multicolori





1. Unește punctele folosind culorile potrivite.
2. Completează desenul cum îți place ție. Folosește creioane colorate/cerate.




MATERIALE NECESARE:
creioane colorate.




SĂ FIM CREATIVI!

Inventează o întâmplare sau o poveste cu o țestoasă.
Dă un nume personajului tău.
Completează desenul cu alte elemente care crezi că se potrivesc.



PICTURĂ ȘI COLAJ



Frunzele poznașe

1. Trasează nervurile frunzelor pe liniile punctate.
2. Colorează frunzele folosind culori de toamnă.
3. Decupează frunzele de toamnă.



MATERIALE NECESARE:


creioane, acuarele, foarfecă, carton A4, lipici.





SĂ FIM CREATIVI!

Lipește frunzele pe o planșă, așa cum dorești, apoi realizează un tablou.

Prinde frunzele în cârlige, pe o sfoară, apoi decorează camera sau sala de clasă.








Hârtia este valoroasă! Pune în Cutia ECO resturile rămase de pe această pagină.



Compotul magic



1. Colorează fructele desenate.
2. Decupează fructele.
3. Lipește fructele pe fața unui borcan de sticlă.
4. Lipește o etichetă pe care scrie „COMPOT”.

MATERIALE NECESARE:

creioane, foarfecă, lipici, borcan, un cerc din pânză pentru acoperirea capacului.



SĂ FIM CREATIVI!

Prezintă colegilor compotul tău explicând ce fructe ai ales.